

LES DALLES DES CHATEAUX

EN 14411 Bla GL



VÄGG- OCH GOLVPLATTOR

FÄRGER



Blanc

PEI 5



Champagne

PEI 5



Gris

PEI 5



Noir

PEI 4

FORMAT

500x1000x10,5 mm 28M
Naturale R9



- 1407-0001 Blanc
- 1407-0014 Champagne
- 1407-0027 Gris
- 1407-0040 Noir

500x500x10,5 mm 24M
Naturale R9



- 1407-0002 Blanc
- 1407-0015 Champagne
- 1407-0028 Gris
- 1407-0041 Noir

333x500x10,5 mm 22M
Naturale R9



- 1407-0003 Blanc
- 1407-0016 Champagne
- 1407-0029 Gris
- 1407-0042 Noir

333x500x10,5 mm 25M
Grip R11 A+B+C




- 1407-0004 Blanc Grip
- 1407-0017 Champagne Grip
- 1407-0030 Gris Grip
- 1407-0043 Noir Grip

333x333x10,5 mm 20M
Naturale R9



- 1407-0005 Blanc
- 1407-0018 Champagne
- 1407-0031 Gris
- 1407-0044 Noir

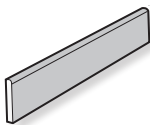
333x333x10,5 mm 23M
Grip R11 A+B+C



- 1407-0006 Blanc Grip
- 1407-0019 Champagne Grip
- 1407-0032 Gris Grip
- 1407-0045 Noir Grip

FORMBITAR

Sockel 95x500x10,5 mm 8S



- 1407-0007 Blanc
- 1407-0020 Champagne
- 1407-0033 Gris
- 1407-0046 Noir


MOSAİK

333x333x10,5 mm 68M
2,5x5 mosaik



- 1407-0008 Blanc Mos.
- 1407-0021 Champagne Mos.
- 1407-0034 Gris Mos.
- 1407-0047 Noir Mos.

333x333x10,5 mm 50M
2,5x5 mosaik



- 1407-0011 Blanc Mos.
- 1407-0024 Champagne Mos.
- 1407-0037 Gris Mos.
- 1407-0050 Noir Mos.

TEKNISK INFORMATION

EN 14411 Bla

FEATURES	Unit of mesurement	Mean value	Fixed value		Test method
Dimensions-Lenght and widht	%	Conform	+/- 0,6 MAX	+/-2,0 mm	UNI EN ISO 10545-2
Side straightness	%	Conform	+/- 0,5 MAX	+/- 1,5 mm	UNI EN ISO 10545-2
Corner squaranness	%	Conform	+/- 0,5 MAX	+/-2,0 mm	UNI EN ISO 10545-2
Flatness	%	Conform	+/- 0,5 MAX	+/-2,0 mm	UNI EN ISO 10545-2
Thickness	%	Conform	+/- 5 MAX	+/- 0,5 mm	UNI EN ISO 10545-2
Surface quality	%	Conform	≤95%		UNI EN ISO 10545-2
Water absorption	%	Conform	≤ 0,5		UNI EN ISO 10545-3
Breaking strenght	N	Conform	≥ 1300 se sp ≥7,5 mm ≥ 700 se sp <7,5 mm		UNI EN ISO 10545-4
Modulus of rupture	N/mm2	Conform	≥ 35		UNI EN ISO 10545-4
Frost resistance	-	Conform	Pass		UNI EN ISO 10545-12
Resistance to chemicals for household use	-	Conform	B MIN		UNI EN ISO 10545-13

Montering av klinker

Läs alltid texten på klinkerpaketen för anvisningar för den specifika klinkerplattan som ska monteras.

Sugande underlag primas med Primer F5 och icke sugande underlag primas med FB 8 Primer.

Monteringen sker sedan med tunnskiktsmetoden, det vill säga att fästmassan appliceras först med den släta sidan av tandspackeln och sen drar man ut rillorna med den tandade sidan. Rillorna ska dras åt samma håll hela tiden.

Mängden fästmassa beror på plattans storlek och hur jämt underlaget är. Vid montering ska det eftersträvas att keramikens baksida ska vara helt täckt med fästmassan. Plattor större än 900 cm² ska bakstrykas, så kallad dubbellimning.

Kontrollera alltid täckningen under monteringen.

Applicera inte större yta av fästmassa än att du hinner montera dit keramiken innan fästmassan börjat torka/skinna sig.

Är plattan lika med eller större än 800x800 mm ska ett S2-fix, exempelvis FB 1350, FB 1700 eller FB 1200 användas.

Läs alltid fästmassans produktblad innan du påbörjar plattsättningen och följ anvisningen.

Rengöring efter installation

Den första rengöringen, den sk installationsstädningen är avgörande för att skapa rätt förutsättningar för det regelbundna och återkommande underhållet. Efter att avtvättning gjorts efter fogning finns det ibland en tunn fogfilm på plattans yta som är svår att se med blotta ögat men den kan finnas där ändå och måste därför bort. Du får bort den enklast med hjälp av ett surt rengöringsmedel, Fila Deterdek. Innan applicering av rengöringsmedel måste all lös smuts bort och fogarna mättas ordentligt med rent vatten. Efter det påför du rengöringsblandningen (följ bruksanvisningen på rengöringsmedlet) OBS! Prova alltid på en liten yta först. Låt medlet verka en stund och skölj rikligt med rent vatten. När du har provat på den lilla ytan och du ser att du är nöjd med resultatet gör du samma sak på hela din yta.

Impregnering

Vid fogning av en mörk fog på oglaserade ljusa plattor och vice versa rekommenderar vi att du impregnerar din platta innan fogning med Fila PRW 200. Detta för att minimera att pigmenten i fogen missfärgar plattan.

Daglig rengöring

Efter en ordentlig installationstvätt behöver man oftast bara använda varmt vatten och ett mildt rengöringsmedel typ Fila Cleaner för det dagliga underhållet. Svårt nedsmutsade ytor görs rent med ett basiskt rengöringsmedel typ Fila PS 87. I våtutrymmen bör man vid behov använda ett surt rengöringsmedel typ Fila Deterdek för att lösa och tvätta bort kalk- avlagringar.

Tänk på att innan man provar nya rengöringsmedel att alltid testa dem först på en liten yta.

Läs alltid produktens produktblad innan du påbörjar plattsättningen och följ anvisningen.