

BLACKBOARD

EN 14411 Bla



VÄGG- OCH GOLVPLATTOR Matt

FÄRGER



White



Mud



Ash







Antrachite

FORMAT

600x1200x9 mm Nat. Rett.

28M







-  1790-0001 White matt
-  1790-0009 Mud matt
-  1790-0017 Ash matt
-  1790-0025 Antrachite matt

300x600x9 mm Nat. Rett.

20M






-  1790-0060 White matt
-  1790-0062 Mud matt
-  1790-0061 Ash matt
-  1790-0063 Antrachite matt

100x100x9 mm
Nat. Rett.

33M







-  1790-0075 White matt
-  1790-0076 Mud matt
-  1790-0079 Ash matt
-  1790-0078 Antrachite matt

195x475x9 mm Nat. Rett.


66M




-  1790-0033 Diagonale comp. A+B, White matt
-  1790-0034 Diagonale comp. A+B, Mud matt
-  1790-0035 Diagonale comp. A+B, Ash matt
-  1790-0036 Diagonale comp. A+B, Antrachite matt

600x600x9 mm
Nat. Rett.


23M



-  1790-0064 White matt
-  1790-0065 Mud matt
-  1790-0067 Ash matt
-  1790-0066 Antrachite matt

600x600x9 mm
Grip Rett.

26M







-  1790-0068 White Grip matt
-  1790-0069 Mud Grip matt
-  1790-0070 Ash Grip matt
-  1790-0071 Antrachite Grip matt

MOSAİK

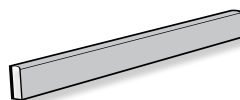
300x300x9 mm (50x50 mm)
Nat. Rett.

56M




-  1790-0007 White matt
-  1790-0015 Mud matt
-  1790-0023 Ash matt
-  1790-0031 Antrachite matt

FORMBITAR



Sockel 70x600x9 mm Nat. Rett.

10S

-  1790-0008 White matt
-  1790-0016 Mud matt
-  1790-0024 Ash matt
-  1790-0032 Antrachite matt

TEKNISK INFORMATION

EN 14411 Bla

FEATURES	Unit of mesurement	Mean value	Fixed value	Test method
Dimensions-Lenght and widht	%	Conform	+/- 0,6 MAX +/-2,0 mm	UNI EN ISO 10545-2
Side straightness	%	Conform	+/- 0,5 MAX +/- 1,5 mm	UNI EN ISO 10545-2
Corner squaranness	%	Conform	+/- 0,5 MAX +/-2,0 mm	UNI EN ISO 10545-2
Flatness	%	Conform	+/- 0,5 MAX +/-2,0 mm	UNI EN ISO 10545-2
Thickness	%	Conform	+/- 5 MAX +/- 0,5 mm	UNI EN ISO 10545-2
Surface quality	%	Conform	≤95%	UNI EN ISO 10545-2
Water absorption	%	Conform	≤ 0,5	UNI EN ISO 10545-3
Breaking strenght	N	Conform	≥ 1300 se sp ≥7,5 mm ≥ 700 se sp <7,5 mm	UNI EN ISO 10545-4
Modulus of rupture	N/mm2	Conform	≥ 35	UNI EN ISO 10545-4
Frost resistance	-	Conform	Pass	UNI EN ISO 10545-12
Resistance to chemicals for household use	-	Conform	B MIN	UNI EN ISO 10545-13

Montering av klinker

Läs alltid texten på klinkerpaketen för anvisningar för den specifika klinkerplattan som ska monteras.

Sugande underlag primas med Primer F5 och icke sugande underlag primas med FB 8 Primer.

Monteringen sker sedan med tunnskiktsmetoden, det vill säga att fästmassan appliceras först med den släta sidan av tandspackeln och sen drar man ut rillorna med den tandade sidan. Rillorna ska dras åt samma håll hela tiden.

Mängden fästmassa beror på plattans storlek och hur jämt underlaget är. Vid montering ska det eftersträvas att keramikens baksida ska vara helt täckt med fästmassan. Plattor större än 900 cm² ska bakstrykas, så kallad dubbellimning.

Kontrollera alltid täckningen under monteringen.

Applicera inte större yta av fästmassa än att du hinner montera dit keramiken innan fästmassan börjat torka/skinna sig.

Är plattan lika med eller större än 800x800 mm ska ett S2-fix, exempelvis FB 1350, FB 1700 eller FB 1200 användas.

Läs alltid fästmassans produktblad innan du påbörjar plattsättningen och följ anvisningen.

Rengöring efter installation

Den första rengöringen, den sk installationsstädningen är avgörande för att skapa rätt förutsättningar för det regelbundna och återkommande underhållet. Efter att avtvättning gjorts efter fogning finns det ibland en tunn fogfilm på plattans yta som är svår att se med blotta ögat men den kan finnas där ändå och måste därför bort. Du får bort den enklast med hjälp av ett surt rengöringsmedel, Fila Deterdek. Innan applicering av rengöringsmedel måste all lös smuts bort och fogarna mättas ordentligt med rent vatten. Efter det påför du rengöringsblandningen (följ bruksanvisningen på rengöringsmedlet) OBS! Prova alltid på en liten yta först. Låt medlet verka en stund och skölj rikligt med rent vatten. När du har provat på den lilla ytan och du ser att du är nöjd med resultatet gör du samma sak på hela din yta.

Impregnering

Vid fogning av en mörk fog på oglaserade ljusa plattor och vice versa rekommenderar vi att du impregnerar din platta innan fogning med Fila PRW 200. Detta för att minimera att pigmenten i fogen missfärgar plattan.

Daglig rengöring

Efter en ordentlig installationstvätt behöver man oftast bara använda varmt vatten och ett mildt rengöringsmedel typ Fila Cleaner för det dagliga underhållet. Svårt nedsmutsade ytor görs rent med ett basiskt rengöringsmedel typ Fila PS 87. I våtutrymmen bör man vid behov använda ett surt rengöringsmedel typ Fila Deterdek för att lösa och tvätta bort kalk- avlagringar.

Tänk på att innan man provar nya rengöringsmedel att alltid testa dem först på en liten yta.

Läs alltid produktens produktblad innan du påbörjar plattsättningen och följ anvisningen.