

# NOVA ARQUITECTURA

EN 14411 Bla GL (Glazed)

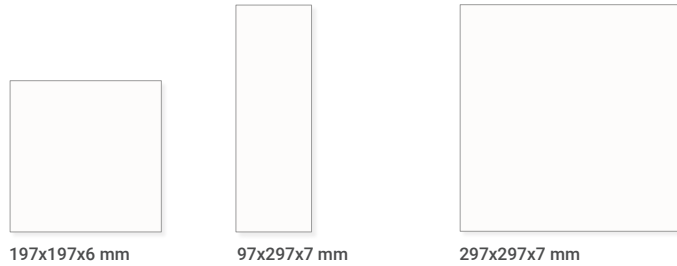


VÄGG- OCH GOLVPLATTOR Matt, 40 färger och 4 format



Scanna för pris & tillgänglighet

## FORMAT




197x197x6 mm

97x297x7 mm

297x297x7 mm

## FÄRGER

NCS



White

197x197	1715-0186
97x297	1715-0162
297x297	1715-016



Pearl Grey

1715-0197	1715-0190
1715-0192	1715-0192



Silver Grey

1715-0227	1715-0200
1715-0213	1715-0213



Steel Grey

1715-0235	1715-0229
1715-0231	1715-0231



Lead Grey

1715-0252	1715-0238
1715-0243	1715-0243

NCS




Deep Grey

197x197	1715-0260
97x297	1715-0254
297x297	1715-0257



Antracite Grey

1715-0266	1715-0262
1715-0264	1715-0264




Black

1715-0280	1715-0268
1715-0270	1715-0270



Petrol Blue


1715-0332	1715-0320
1715-0323	1715-0323



Atlas Blue


1715-0308	1715-0304
1715-0306	1715-0306

NCS




Arctic Blue

197x197	1715-0717
97x297	1715-0702
297x297	1715-0730



Caribbean Blue

1715-0315	1715-0310
1715-0313	1715-0313



Sky Blue

1715-0302	1715-0296
1715-0298	1715-0298



Crystal Blue

1715-0427	1715-0423
1715-0425	1715-0425



Ice Blue


1715-0293	1715-0282
1715-0284	1715-0284

NCS




Grey Blue

197x197 1715-0719  
97x297 1715-0704  
297x297 1715-0731




Sea Green

1715-0353  
1715-0711  
1715-0739



Water Green

1715-0447  
1715-0437  
1715-0439



Victorian Green

1715-0509  
1715-0712  
1715-0740




Safari Green

1715-0722  
1715-0708  
1715-0736




Argil Green

197x197 1715-0716  
97x297 1715-0701  
297x297 1715-0729




Savanna Grey

1715-0723  
1715-0709  
1715-0737




Mocha

1715-0375  
1715-0713  
1715-0741




Taupe

1715-0721  
1715-0706  
1715-0734




Gemstone

1715-0724  
1715-0699  
1715-0727



Greige

197x197 1715-0718  
97x297 1715-0703  
297x297 1715-0732




Natural Pearl

1715-0725  
1715-0700  
1715-0728




Jasmine

1715-0389  
1715-0378  
1715-0380



Pearl

1715-0720  
1715-0705  
1715-0733




Mustard

1715-0409  
1715-0707  
1715-0735




Yellow

197x197 1715-0470  
97x297 1715-0463  
297x297 1715-0465




Tangerine

1715-0482  
1715-0472  
1715-0474




Amber

1715-0538  
1715-0529  
1715-0531




Kalahari Beige

1715-0405  
1715-0394  
1715-0396




Bahamas Beige

1715-0371  
1715-0367  
1715-0369



Burgundy

197x197 1715-0527  
97x297 1715-0517  
297x297 1715-0519




Terracotta

1715-0726  
1715-0715  
1715-0743




Carmine

1715-0515  
1715-0511  
1715-0513



Purple

1715-0500  
1715-0714  
1715-0742



Orchid

1715-0497  
1715-0710  
1715-0738

**TEKNISK INFORMATION**

EN 14411 Bla

FEATURES	Unit of measurement	Mean value	Fixed value	Test method
Dimensions-Length and width	%	Conform	+/- 0,6 MAX +/-2,0 mm	UNI EN ISO 10545-2
Side straightness	%	Conform	+/- 0,5 MAX +/- 1,5 mm	UNI EN ISO 10545-2
Corner squareness	%	Conform	+/- 0,5 MAX +/-2,0 mm	UNI EN ISO 10545-2
Flatness	%	Conform	+/- 0,5 MAX +/-2,0 mm	UNI EN ISO 10545-2
Thickness	%	Conform	+/- 5 MAX +/- 0,5 mm	UNI EN ISO 10545-2
Surface quality	%	Conform	≤95%	UNI EN ISO 10545-2
Water absorption	%	Conform	≤ 0,5	UNI EN ISO 10545-3
Breaking strenght	N	Conform	≥ 1300 se sp ≥7,5 mm ≥ 700 se sp <7,5 mm	UNI EN ISO 10545-4
Modulus of rupture	N/mm <sup>2</sup>	Conform	≥ 35	UNI EN ISO 10545-4
Frost resistance	-	Conform	Pass	UNI EN ISO 10545-12
Resistance to chemicals for household use	-	Conform	B MIN	UNI EN ISO 10545-13

## Montering av klinker

Läs alltid texten på klinkerpaketen för anvisningar för den specifika klinkerplattan som ska monteras.

Sugande underlag primas med Primer F5 och icke-sugande underlag primas med FB 8 Primer.

Monteringen sker sedan med tunnskiktsmetoden, det vill säga att fästmassan appliceras först med den släta sidan av tandspackeln och sen drar man ut rillorna med den tandade sidan. Rillorna ska dras åt samma håll hela tiden.

Mängden fästmassa beror på plattans storlek och hur jämt underlaget är. Vid montering ska det eftersträvas att keramikens baksida ska vara helt täckt med fästmassan. Plattor större än 900 cm<sup>2</sup> ska bakstrykas, så kallad dubbellimning.

Kontrollera alltid täckningen under monteringen.

Applicera inte större yta av fästmassa än att du hinner montera dit keramiken innan fästmassan börjat torka/skinna sig.

Är plattan lika med eller större än 800x800 mm ska ett S2-fix, exempelvis FB 1350, FB 1700 eller FB 1200 användas.

Läs alltid fästmassans produktblad innan du påbörjar plattsättningen och följ anvisningen.

## Rengöring efter installation

Den första rengöringen, den så kallade installationsstädningen är avgörande för att skapa rätt förutsättningar för det regelbundna och återkommande underhållet.

Efter att avtvättning gjorts efter fogning finns det ibland en tunn fogfilm på plattans yta som är svår att se med blotta ögat men den kan finnas där och måste därför bort. Du får bort den enklast med hjälp av ett surt rengöringsmedel, Fila Deterdek.

Innan applicering av rengöringsmedel måste all lös smuts bort och fogarna mättas ordentligt med rent vatten. Efter det påför du rengöringsblandningen (följ bruksanvisningen på rengöringsmedlet).

OBS! Prova alltid på en liten yta först. Låt medlet verka en stund och skölj rikligt med rent vatten. När du har provat på den lilla ytan och du ser att du är nöjd med resultatet gör du samma sak på hela din yta.

## Impregnering

Vid fogning av en mörk fog på oglaserade ljusa plattor och vice versa rekommenderar vi att du impregnerar din platta innan fogning med Fila PRW 200. Detta för att minimera att pigmenten i fogen missfärgar plattan.

## Daglig rengöring

Efter en ordentlig installationstvätt behöver man oftast bara använda varmt vatten och ett mildt rengöringsmedel typ Fila Cleaner för det dagliga underhållet.

Svårt nedsmutsade ytor görs rent med ett basiskt rengöringsmedel, typ Fila PS 87.

I våtutrymmen bör man vid behov använda ett surt rengöringsmedel, typ Fila Deterdek för att lösa och tvätta bort kalkavlagringar.

Tänk på alltid testa nya rengöringsmedel på en liten yta först.

Läs alltid produktens produktblad innan du påbörjar plattsättningen och följ anvisningen.