



Scanna för pris & tillgänglighet

ARKITEKT


EN 14411 Bla (23x23 mm) GL (Glazed)
EN 14411 Blb GL (Glazed)




VÄGG- OCH GOLVPLATTOR

För mer information om format och färger gå in på www.hoganaskakel.se

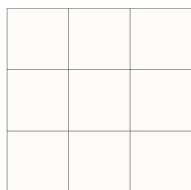
FORMAT



23x23 mm
Ark 297x297x6 mm



47x47 mm
Ark 297x297x6 mm



97x97 mm
Ark 297x297x6 mm



97x297 mm



97x197 mm



147x147 mm



197x197 mm

FÄRGER

RAL
NCS

RAL 9016 Matt 4
RAL 9016 Blank 3
S 1000-N



White

RAL 0001500 Matt 2
RAL 0001500 Blank 2
S 8500-N



Black

RAL 1105050 Matt 3
RAL 1105050 Blank 2
S 4040-G40Y



Green

RAL 1008080 Matt 3
RAL 1008080 Blank 2
S 1060-G60Y



Lime Green

23x23x6 mm Blank	1085-1211	1085-1213	-	1085-0866
23x23x6 mm Matt	1085-1152	1085-1154	-	1085-1174
47x47x6 mm Blank	1085-0942	1085-1119	-	-
47x47x6 mm Matt	1085-1151	1085-0923	-	-
97x97x6 mm Blank	1085-0895	1085-0946	1085-0962	1085-0931
97x97x6 mm Matt	1085-0902	1085-0950	1085-0915	1085-0976
147x147x6 mm Blank	1085-0922	1085-1068	-	-
147x147x6 mm Matt	1085-0926	1085-0980	1085-0992	1085-0993
97x197x6 mm Blank	1085-0924	1085-1072	-	-
97x197x6 mm Matt	1085-0916	1085-1046	1085-1057	1085-1058
97x297x6 mm Blank	1085-1000	1085-1006	1085-1022	1085-1027
97x297x6 mm Matt	1085-0907	1085-0999	-	-
197x197x6 mm Blank	1085-0911	1085-1195	-	-
197x197x6 mm Matt	1085-0896	1085-1086	1085-1092	1085-1243

RAL
NCS

RAL 0808060 Matt 3
RAL 1018 Blank 3
S 0570-Y



Yellow

RAL 0757070 Matt 3
S 2060-Y10R



Dark Yellow

RAL 2003 Matt 2
RAL 2010 Blank 2
S 2060-Y60R



Orange

RAL 0304050 Matt 2
RAL 3000 Blank 2
S 2570-Y90R









Red

23x23x6 mm Blank	1085-0930	-	1085-1184	1085-1183
23x23x6 mm Matt	1085-1168	1085-1171	-	1085-1169
47x47x6 mm Blank	1085-1121	-	1085-1131	1085-1130
47x47x6 mm Matt	1085-1147	-	-	1085-1148
97x97x6 mm Blank	1085-0913	1085-0929	1085-0954	1085-0889
97x97x6 mm Matt	1085-0968	1085-0956	1085-0975	1085-0936
147x147x6 mm Blank	1085-1065	-	-	-
147x147x6 mm Matt	1085-0991	-	1085-0986	1085-0990
97x197x6 mm Blank	-	-	-	1085-1075
97x197x6 mm Matt	-	-	1085-1059	-
97x297x6 mm Blank	-	-	-	1085-1012
97x297x6 mm Matt	1085-1037	-	-	-
197x197x6 mm Blank	1085-1240	-	1085-1198	1085-1242
197x197x6 mm Matt	1085-1244	1085-1106	1085-1245	1085-0919







Serien fortsätter på nästa sida >>

ARKITEKT

RAL	RAL 1009005 Matt 4	RAL 0809005 Matt 4	RAL 0809010 Matt 4	RAL 0808010 Matt 4	RAL 0958010 Matt 4	RAL 0007500 Matt 3
NCS	RAL 1009005 Blank 3 S 1505-G90Y	RAL 0809005 Blank 3 S 1005-Y20R	RAL 0809010 Blank 3 S 1505-Y30R	S 2010-Y20R	RAL 0958010 Blank 3 S 2005-Y30R	RAL 0007500 Blank 2 S 3502-Y
						

Ultra White Biscuit Light Sand Sand Light Mink Greige

23x23x6 mm Blank	1085-1185	1085-1176	-	-	-	1085-1181
23x23x6 mm Matt	1085-1165	1085-1157	-	1085-1166	-	1085-1155
47x47x6 mm Blank	1085-1133	1085-1120	-	-	-	1085-1132
47x47x6 mm Matt	1085-1144	1085-1143	1085-1140	1085-1145	-	1085-1137
97x97x6 mm Blank	1085-0955	1085-0939	1085-0959	-	-	1085-0938
97x97x6 mm Matt	1085-0925	1085-0947	1085-0964	1085-0966	1085-0974	1085-0951
147x147x6 mm Blank	-	-	-	-	-	-
147x147x6 mm Matt	1085-0987	1085-0989	-	1085-0985	1085-0996	1085-0981
97x197x6 mm Blank	-	-	1085-1074	-	-	1085-1078
97x197x6 mm Matt	1085-1056	1085-1055	-	-	1085-1061	1085-1049
97x297x6 mm Blank	1085-1009	1085-1008	1085-1013	-	1085-1004	1085-1007
97x297x6 mm Matt	1085-1044	1085-1028	-	-	1085-1041	1085-1001
197x197x6 mm Blank	1085-1200	1085-1196	1085-1197	-	1085-1238	1085-1239
197x197x6 mm Matt	1085-1090	1085-0920	1085-1088	1085-1089	1085-1095	1085-1084

RAL	RAL 0806005 Matt 3	RAL 0505010 Matt 3	RAL 7047 Matt 4	RAL 0008000 Matt 3	RAL 0005500 Matt 3	RAL 0004000 Matt 2
NCS	RAL 0806005 Blank 2 S 4502-Y	RAL 0505010 Blank 2 S 6005-Y80R	RAL 7047 Blank 3 S 2002-Y30R	S 3000-N	RAL 0005500 Blank 2 S 4500-N	RAL 0004000 Blank 2 S 7500-N
						

Dark Greige Mink Light Grey Grey Dark Grey Antracite

23x23x6 mm Blank	-	-	1085-1212	-	1085-0918	1085-1182
23x23x6 mm Matt	-	-	1085-1156	1085-1167	1085-1161	1085-1163
47x47x6 mm Blank	-	-	1085-1122	-	1085-1129	1085-1128
47x47x6 mm Matt	-	-	1085-0909	1085-1146	1085-0906	1085-1118
97x97x6 mm Blank	-	-	1085-0945	-	1085-0905	1085-0897
97x97x6 mm Matt	1085-0973	1085-0940	1085-0927	1085-0977	1085-0949	1085-0914
147x147x6 mm Blank	-	-	1085-1066	-	1085-1067	1085-0910
147x147x6 mm Matt	1085-0995	1085-0994	1085-0917	1085-0928	1085-0982	1085-0984
97x197x6 mm Blank	-	-	1085-1076	-	1085-1077	-
97x197x6 mm Matt	1085-1060	-	1085-1050	-	1085-1063	-
97x297x6 mm Blank	1085-1024	1085-1023	1085-0908	-	1085-1003	-
97x297x6 mm Matt	1085-1040	1085-1039	1085-1002	1085-1035	1085-0997	1085-0998
197x197x6 mm Blank	-	-	1085-1217	-	1085-1194	1085-1199
197x197x6 mm Matt	1085-1096	1085-1097	1085-1083	1085-1091	1085-0932	1085-0903

RAL	RAL 3004 Matt 2	RAL 0504040 Matt 2	RAL 0706040 Matt 3	RAL 2904015 Matt 2	RAL 0404005 Matt 2	RAL 0606020 Matt 3
NCS	RAL 3004 Blank 2 S 6030-R	RAL 0504040 Blank 2 S 4040-Y50R	RAL 0706040 Blank 2 S 4040-Y20R	RAL 2904015 Blank 2 S 6020-R50B	RAL 0404005 Blank 2 S 7005-Y80R	RAL 0606020 Blank 2 S 4010-Y50R
						

Burgundy Tobacco Ochre Yellow Plum Basalt Brown Soft Brown

23x23x6 mm Blank	-	-	-	-	-	-
23x23x6 mm Matt	1085-1162	-	-	-	-	-
47x47x6 mm Blank	1085-1126	-	-	-	-	-
47x47x6 mm Matt	-	-	-	-	-	-
97x97x6 mm Blank	-	-	-	-	-	-
97x97x6 mm Matt	1085-0952	1085-0892	1085-0893	1085-0970	1085-0971	1085-0969
147x147x6 mm Blank	-	-	-	-	-	-
147x147x6 mm Matt	-	-	-	-	-	-
97x197x6 mm Blank	-	-	-	-	-	-
97x197x6 mm Matt	-	-	-	-	-	-
97x297x6 mm Blank	1085-1005	1085-1015	1085-1017	1085-1018	1085-1019	1085-1026
197x197x6 mm Blank	-	-	-	-	-	-
197x197x6 mm Matt	1085-1112	1085-1098	1085-1101	1085-1102	1085-1103	1085-1099

TEKNISK INFORMATION

EN 14411 Bla

FEATURES	Unit of measurement	Mean value	Fixed value	Test method
Dimensions-Length and width	%	Conform	+/- 0,6 MAX +/-2,0 mm	UNI EN ISO 10545-2
Side straightness	%	Conform	+/- 0,5 MAX +/- 1,5 mm	UNI EN ISO 10545-2
Corner squareness	%	Conform	+/- 0,5 MAX +/-2,0 mm	UNI EN ISO 10545-2
Flatness	%	Conform	+/- 0,5 MAX +/-2,0 mm	UNI EN ISO 10545-2
Thickness	%	Conform	+/- 5 MAX +/- 0,5 mm	UNI EN ISO 10545-2
Surface quality	%	Conform	≤95%	UNI EN ISO 10545-2
Water absorption	%	Conform	≤ 0,5	UNI EN ISO 10545-3
Breaking strenght	N	Conform	≥ 1300 se sp ≥7,5 mm ≥ 700 se sp <7,5 mm	UNI EN ISO 10545-4
Modulus of rupture	N/mm ²	Conform	≥ 35	UNI EN ISO 10545-4
Frost resistance	-	Conform	Pass	UNI EN ISO 10545-12
Resistance to chemicals for household use	-	Conform	B MIN	UNI EN ISO 10545-13

Montering av klinker

Läs alltid texten på klinkerpaketen för anvisningar för den specifika klinkerplattan som ska monteras.

Sugande underlag primas med Primer F5 och icke-sugande underlag primas med FB 8 Primer.

Monteringen sker sedan med tunnskiktsmetoden, det vill säga att fästmassan appliceras först med den släta sidan av tandspackeln och sen drar man ut rillorna med den tandade sidan. Rillorna ska dras åt samma håll hela tiden.

Mängden fästmassa beror på plattans storlek och hur jämt underlaget är. Vid montering ska det eftersträvas att keramikens baksida ska vara helt täckt med fästmassan. Plattor större än 900 cm² ska bakstrykas, så kallad dubbellimning.

Kontrollera alltid täckningen under monteringen.

Applicera inte större yta av fästmassa än att du hinner montera dit keramiken innan fästmassan börjat torka/skinna sig.

Är plattan lika med eller större än 800x800 mm ska ett S2-fix, exempelvis FB 1350, FB 1700 eller FB 1200 användas.

Läs alltid fästmassans produktblad innan du påbörjar plattsättningen och följ anvisningen.

Rengöring efter installation

Den första rengöringen, den så kallade installationsstädningen är avgörande för att skapa rätt förutsättningar för det regelbundna och återkommande underhållet.

Efter att avtvättning gjorts efter fogning finns det ibland en tunn fogfilm på plattans yta som är svår att se med blotta ögat men den kan finnas där och måste därför bort. Du får bort den enklast med hjälp av ett surt rengöringsmedel, Fila Deterdek.

Innan applicering av rengöringsmedel måste all lös smuts bort och fogarna mättas ordentligt med rent vatten. Efter det påför du rengöringsblandningen (följ bruksanvisningen på rengöringsmedlet).

OBS! Prova alltid på en liten yta först. Låt medlet verka en stund och skölj rikligt med rent vatten. När du har provat på den lilla ytan och du ser att du är nöjd med resultatet gör du samma sak på hela din yta.

Impregnering

Vid fogning av en mörk fog på oglaserade ljusa plattor och vice versa rekommenderar vi att du impregnerar din platta innan fogning med Fila PRW 200. Detta för att minimera att pigmenten i fogen missfärgar plattan.

Daglig rengöring

Efter en ordentlig installationstvätt behöver man oftast bara använda varmt vatten och ett mildt rengöringsmedel typ Fila Cleaner för det dagliga underhållet.

Svårt nedsmutsade ytor görs rent med ett basiskt rengöringsmedel, typ Fila PS 87.

I våtutrymmen bör man vid behov använda ett surt rengöringsmedel, typ Fila Deterdek för att lösa och tvätta bort kalkavlagringar.

Tänk på alltid testa nya rengöringsmedel på en liten yta först.

Läs alltid produktens produktblad innan du påbörjar plattsättningen och följ anvisningen.

TECHNICAL DATA

EN 14411 Bib

FEATURES	Unit of mesurement	Mean value	Fixed value	Test method
Dimensions-Length and width	%	Conform	+/- 0,6 MAX +/-2,0 mm	UNI EN ISO 10545-2
Side straightness	%	Conform	+/- 0,5 MAX +/- 1,5 mm	UNI EN ISO 10545-2
Corner squareness	%	Conform	+/- 0,5 MAX +/-2,0 mm	UNI EN ISO 10545-2
Flatness	%	Conform	+/- 0,5 MAX +/-2,0 mm	UNI EN ISO 10545-2
Thickness	%	Conform	+/- 5 MAX +/- 0,5 mm	UNI EN ISO 10545-2
Water absorption	%	Conform	ca. 2,5%	UNI EN ISO 10545-3
Breaking strenght	N	Conform	≥ 1100 se sp ≥ 7,5 mm ≥ 700 se sp < 7,5 mm	UNI EN ISO 10545-4
Modulus of rupture	N/mm2	Conform	≥ 30	UNI EN ISO 10545-4
Stain resistant	-	Conform	3	UNI EN ISO 10545-4
Frost resistance	-	Conform	not pass	UNI EN ISO 10545-12
Resistance to chemicals for household use	-	Conform	B MIN	UNI EN ISO 10545-13

Montering av klinker

Läs alltid texten på klinkerpaketen för anvisningar för den specifika klinkerplattan som ska monteras.

Sugande underlag primas med Primer F5 och icke-sugande underlag primas med FB 8 Primer.

Monteringen sker sedan med tunnskiktsmetoden, det vill säga att fästmassan appliceras först med den släta sidan av tandspackeln och sen drar man ut rillorna med den tandade sidan. Rillorna ska dras åt samma håll hela tiden.

Mängden fästmassa beror på plattans storlek och hur jämt underlaget är. Vid montering ska det eftersträvas att keramikens baksida ska vara helt täckt med fästmassan. Plattor större än 900 cm² ska bakstrykas, så kallad dubbellimning.

Kontrollera alltid täckningen under monteringen.

Applicera inte större yta av fästmassa än att du hinner montera dit keramiken innan fästmassan börjat torka/skinna sig.

Är plattan lika med eller större än 800x800 mm ska ett S2-fix, exempelvis FB 1350, FB 1700 eller FB 1200 användas.

Läs alltid fästmassans produktblad innan du påbörjar plattsättningen och följ anvisningen.

Rengöring efter installation

Den första rengöringen, den så kallade installationsstädningen är avgörande för att skapa rätt förutsättningar för det regelbundna och återkommande underhållet.

Efter att avtvättning gjorts efter fogning finns det ibland en tunn fogfilm på plattans yta som är svår att se med blotta ögat, men den kan finnas där och måste därför bort. Du får bort den enklast med hjälp av ett surt rengöringsmedel, Fila Deterdek.

Innan applicering av rengöringsmedel måste all lös smuts bort och fogarna mättas ordentligt med rent vatten. Efter det påför du rengöringsblandningen (följ bruksanvisningen på rengöringsmedlet)

OBS! Prova alltid på en liten yta först. Låt medlet verka en stund och skölj rikligt med rent vatten. När du har provat på den lilla ytan och är nöjd med resultatet gör du samma sak på hela din yta.

Impregnering

Vid fogning av en mörk fog på oglaserade ljusa plattor och vice versa rekommenderar vi att du impregnerar din platta innan fogning med Fila PRW 200. Detta för att minimera att pigmenten i fogen missfärgar plattan.

Daglig rengöring

Efter en ordentlig installationstvätt behöver man oftast bara använda varmt vatten och ett mildt rengöringsmedel typ Fila Cleaner för det dagliga underhållet.

Svårt nedsmutsade ytor görs rent med ett basiskt rengöringsmedel, typ Fila PS 87.

I våtutrymmen bör man vid behov använda ett surt rengöringsmedel, typ Fila Deterdek för att lösa och tvätta bort kalkavlagringar.

Tänk på alltid testa nya rengöringsmedel på en liten yta först.

Läs alltid produktens produktblad innan du påbörjar plattsättningen och följ anvisningen.