



ARCHIMARBLE Aquamarine, 594x1190 mm, Mosaik Diagonale Freddo, 300x300x9 mm



Scanna för pris  
& tillgänglighet

# ARCHIMARBLE


EN 14411 Bla GL (Glazed)



VÄGG- OCH GOLVPLATTOR Blank


## FORMAT GLOSSY

296x594x9 mm  
Rett.




- 1793-0096 Bianco Gioia
- 1793-0098 Statuario
- 1793-0097 Calacatta Extra
- 1793-0068 Aquamarine
- 1793-0069 Onice Perla
- 1793-0070 Nero Marquina

594x594x9 mm  
Rett.




- 1793-0099 Bianco Gioia
- 1793-0101 Statuario
- 1793-0100 Calacatta Extra
- 1793-0065 Aquamarine
- 1793-0071 Onice Perla
- 1793-0067 Nero Marquina

594x1190x9 mm  
Rett.



- 1793-0102 Bianco Gioia
- 1793-0104 Statuario
- 1793-0103 Calacatta Extra
- 1793-0049 Aquamarine
- 1793-0050 Onice Perla
- 1793-0051 Nero Marquina

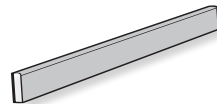
1190x1190x9 mm  
Rett.



- 1793-0105 Bianco Gioia
- 1793-0107 Statuario
- 1793-0106 Calacatta Extra
- 1793-0052 Aquamarine
- 1793-0053 Onice Perla
- 1793-0054 Nero Marquina

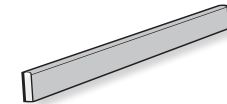
## FORMBITAR

Sockel 70x594x9mm  
Rett.



- 1793-0119 Bianco Gioia
- 1793-0121 Statuario
- 1793-0120 Calacatta Extra
- 1793-0058 Aquamarine
- 1793-0059 Onice Perla
- 1793-0060 Nero Marquina

Sockel 70x1190x9mm  
Rett.



- 1793-0123 Bianco Gioia
- 1793-0127 Statuario
- 1793-0124 Calacatta Extra
- 1793-0122 Aquamarine
- 1793-0126 Onice Perla
- 1793-0125 Nero Marquina

## MOSAİK

300x300x9 mm (30x30 mm)  
Rett.




1793-0112 Diagonale Freddo




1793-0111 Diagonale Caldo

300x300x9 mm (50x50 mm).  
Rett.



- 1793-0108 Bianco Gioia
- 1793-0110 Statuario
- 1793-0109 Calacatta Extra
- 1793-0055 Aquamarine
- 1793-0056 Onice Perla
- 1793-0057 Nero Marquina

287x344x9 mm (50x50 mm). T16  
Rett.



- 1793-0114 Bianco Gioia
- 1793-0118 Statuario
- 1793-0115 Calacatta Extra
- 1793-0113 Aquamarine
- 1793-0117 Onice Perla
- 1793-0116 Nero Marquina



# ARCHIMARBLE

EN 14411 Bla GL (Glazed)



VÄGG- OCH GOLVPLATTOR Matt


## FORMAT MATT

298x598x9 mm  
Rett.




- 1793-0073 Bianco Gioia
- 1793-0075 Statuario
- 1793-0074 Calacatta Extra
- 1793-0072 Aquamarine

598x1198x9 mm  
Rett.



- 1793-0077 Bianco Gioia
- 1793-0079 Statuario
- 1793-0078 Calacatta Extra
- 1793-0076 Aquamarine

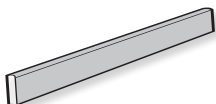
1198x1198x9 mm  
Rett.



- 1793-0081 Bianco Gioia
- 1793-0083 Statuario
- 1793-0082 Calacatta Extra
- 1793-0080 Aquamarine

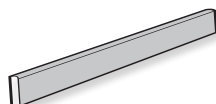
## FORMBITAR

Sockel 70x598x9mm  
Rett.



- 1793-0089 Bianco Gioia
- 1793-0091 Statuario
- 1793-0090 Calacatta Extra
- 1793-0088 Aquamarine


Sockel 70x1198x9mm  
Rett.



- 1793-0093 Bianco Gioia
- 1793-0095 Statuario
- 1793-0094 Calacatta Extra
- 1793-0092 Aquamarine

## MOSAİK

300x300x9 mm (50x50 mm).  
Rett.



- 1793-0085 Bianco Gioia
- 1793-0087 Statuario
- 1793-0086 Calacatta Extra
- 1793-0084 Aquamarine

## TEKNISK INFORMATION

### EN 14411 Bla

FEATURES	Unit of measurement	Mean value	Fixed value	Test method
Dimensions-Length and width	%	Conform	+/- 0,6 MAX +/-2,0 mm	UNI EN ISO 10545-2
Side straightness	%	Conform	+/- 0,5 MAX +/- 1,5 mm	UNI EN ISO 10545-2
Corner squareness	%	Conform	+/- 0,5 MAX +/-2,0 mm	UNI EN ISO 10545-2
Flatness	%	Conform	+/- 0,5 MAX +/-2,0 mm	UNI EN ISO 10545-2
Thickness	%	Conform	+/- 5 MAX +/- 0,5 mm	UNI EN ISO 10545-2
Surface quality	%	Conform	≤95%	UNI EN ISO 10545-2
Water absorption	%	Conform	≤ 0,5	UNI EN ISO 10545-3
Breaking strenght	N	Conform	≥ 1300 se sp ≥7,5 mm ≥ 700 se sp <7,5 mm	UNI EN ISO 10545-4
Modulus of rupture	N/mm <sup>2</sup>	Conform	≥ 35	UNI EN ISO 10545-4
Frost resistance	-	Conform	Pass	UNI EN ISO 10545-12
Resistance to chemicals for household use	-	Conform	B MIN	UNI EN ISO 10545-13

## Montering av klinker

Läs alltid texten på klinkerpaketen för anvisningar för den specifika klinkerplattan som ska monteras.

Sugande underlag primas med Primer F5 och icke-sugande underlag primas med FB 8 Primer.

Monteringen sker sedan med tunnskiktsmetoden, det vill säga att fästmassan appliceras först med den släta sidan av tandspackeln och sen drar man ut rillorna med den tandade sidan. Rillorna ska dras åt samma håll hela tiden.

Mängden fästmassa beror på plattans storlek och hur jämt underlaget är. Vid montering ska det eftersträvas att keramikens baksida ska vara helt täckt med fästmassan. Plattor större än 900 cm<sup>2</sup> ska bakstrykas, så kallad dubbellimning.

Kontrollera alltid täckningen under monteringen.

Applicera inte större yta av fästmassa än att du hinner montera dit keramiken innan fästmassan börjat torka/skinna sig.

Är plattan lika med eller större än 800x800 mm ska ett S2-fix, exempelvis FB 1350, FB 1700 eller FB 1200 användas.

Läs alltid fästmassans produktblad innan du påbörjar plattsättningen och följ anvisningen.

## Rengöring efter installation

Den första rengöringen, den så kallade installationsstädningen är avgörande för att skapa rätt förutsättningar för det regelbundna och återkommande underhållet.

Efter att avtvättning gjorts efter fogning finns det ibland en tunn fogfilm på plattans yta som är svår att se med blotta ögat men den kan finnas där och måste därför bort. Du får bort den enklast med hjälp av ett surt rengöringsmedel, Fila Deterdek.

Innan applicering av rengöringsmedel måste all lös smuts bort och fogarna mättas ordentligt med rent vatten. Efter det påför du rengöringsblandningen (följ bruksanvisningen på rengöringsmedlet).

OBS! Prova alltid på en liten yta först. Låt medlet verka en stund och skölj rikligt med rent vatten. När du har provat på den lilla ytan och du ser att du är nöjd med resultatet gör du samma sak på hela din yta.

## Impregnering

Vid fogning av en mörk fog på oglaserade ljusa plattor och vice versa rekommenderar vi att du impregnerar din platta innan fogning med Fila PRW 200. Detta för att minimera att pigmenten i fogen missfärgar plattan.

## Daglig rengöring

Efter en ordentlig installationstvätt behöver man oftast bara använda varmt vatten och ett mildt rengöringsmedel typ Fila Cleaner för det dagliga underhållet.

Svårt nedsmutsade ytor görs rent med ett basiskt rengöringsmedel, typ Fila PS 87.

I våtutrymmen bör man vid behov använda ett surt rengöringsmedel, typ Fila Deterdek för att lösa och tvätta bort kalkavlagringar.

Tänk på alltid testa nya rengöringsmedel på en liten yta först.

Läs alltid produktens produktblad innan du påbörjar plattsättningen och följ anvisningen.