



ARCHISALT

EN 14411 Bla GL (Glazed)



VÄGG- OCH GOLVPLATTOR Polerad och Naturale

FÄRGER



Flower of Salt



Hawaiian Green




Celtic Grey



Indian Purple



Cyprus Lava



Persian Blue



Scanna för pris
& tillgänglighet

ARCHISALT

EN 14411 Bla GL (Glazed)



VÄGG- OCH GOLVPLATTOR Polerad och Naturale

FORMAT



296x594x9 mm Polerad Rett

-  1902-0009 Flower of Salt
-  1902-0007 Celtic Grey
-  1902-0008 Cyprus Lava
-  1902-0010 Hawaiian Green
-  1902-0011 Indian Purple
-  1902-0012 Persian Blue

298x598x9 mm Nat. Rett

- 1902-0043 Flower of Salt
- 1902-0041 Celtic Grey
- 1902-0042 Cyprus Lava
- 1902-0044 Hawaiian Green
- 1902-0045 Indian Purple
- 1902-0046 Persian Blue



594x594x9 mm Polerad Rett







-  1902-0021 Flower of Salt
-  1902-0019 Celtic Grey
-  1902-0020 Cyprus Lava
-  1902-0022 Hawaiian Green
-  1902-0023 Indian Purple
-  1902-0024 Persian Blue

598x598x9 mm Nat. Rett

- 1902-0055 Flower of Salt
- 1902-0065 Celtic Grey
- 1902-0054 Cyprus Lava
- 1902-0056 Hawaiian Green
- 1902-0057 Indian Purple
- 1902-0058 Persian Blue



594x1190x9 mm Polerad Rett





-  1902-0015 Flower of Salt
-  1902-0013 Celtic Grey
-  1902-0014 Cyprus Lava
-  1902-0016 Hawaiian Green
-  1902-0017 Indian Purple
-  1902-0018 Persian Blue

598x1198x9 mm Nat. Rett

- 1902-0049 Flower of Salt
- 1902-0047 Celtic Grey
- 1902-0048 Cyprus Lava
- 1902-0050 Hawaiian Green
- 1902-0051 Indian Purple
- 1902-0052 Persian Blue









594x1190x9 mm Lapp Semi-polerad. Rett

-  1902-0031 Salt Lake Blue
-  1902-0032 Salt Lake Green
-  1902-0033 Salt Lake White
-  1902-0034 Salt Lake Purple




1190x1190x9 mm Polerad Rett







-  1902-0003 Flower of Salt
-  1902-0001 Celtic Grey
-  1902-0002 Cyprus Lava
-  1902-0004 Hawaiian Green
-  1902-0005 Indian Purple
-  1902-0006 Persian Blue

1198x1198x9 mm Nat. Rett

- 1902-0037 Flower of Salt
- 1902-0035 Celtic Grey
- 1902-0036 Cyprus Lava
- 1902-0038 Hawaiian Green
- 1902-0039 Indian Purple
- 1902-0040 Persian Blue



785x1785x9 mm Polerad Rett

-  1902-0027 Flower of Salt
-  1902-0025 Celtic Grey
-  1902-0026 Cyprus Lava
-  1902-0028 Hawaiian Green
-  1902-0029 Indian Purple
-  1902-0030 Persian Blue

798x1798x9 mm Nat. Rett

- 1902-0061 Flower of Salt
- 1902-0059 Celtic Grey
- 1902-0060 Cyprus Lava
- 1902-0062 Hawaiian Green
- 1902-0063 Indian Purple
- 1902-0064 Persian Blue



ARCHISALT

EN 14411 Bla GL (Glazed)




VÄGG- OCH GOLVPLATTOR Polerad och Naturale

Nat

FORMBITAR

Sockel




70x594x9 mm Polerad Rett

- 1902-0087 Flower of Salt
- 1902-0085 Celtic Grey
- 1902-0086 Cyprus Lava
- 1902-0088 Hawaiian Green
- 1902-0089 Indian Purple
- 1902-0090 Persian Blue

70x598x9 mm Nat. Rett

- 1902-0093 Flower of Salt
- 1902-0091 Celtic Grey
- 1902-0092 Cyprus Lava
- 1902-0094 Hawaiian Green
- 1902-0095 Indian Purple
- 1902-0096 Persian Blue

MOSAIK




(Finns i tre utföranden, A + B + C)

**Trapezio 297x538x9 mm (50x538 mm)
Polerad Rett**

- 1902-0074 Flower of Salt
- 1902-0072 Celtic Grey
- 1902-0073 Cyprus Lava
- 1902-0075 Hawaiian Green
- 1902-0076 Indian Purple
- 1902-0080 Persian Blue

**Listello 590x590x9 mm
Polerad och Nat. Rett**

- 1902-0081 Flower of Salt
- 1902-0078 Celtic Grey
- 1902-0079 Cyprus Lava
- 1902-0082 Hawaiian Green
- 1902-0083 Indian Purple
- 1902-0084 Persian Blue



**Mattoncino 297x297x9 mm (23x73 mm)
Nat. Rett**

- 1902-0068 Flower of Salt
- 1902-0066 Celtic Grey
- 1902-0067 Cyprus Lava
- 1902-0069 Hawaiian Green
- 1902-0070 Indian Purple
- 1902-0071 Persian Blue

TEKNISK INFORMATION

EN 14411 Bla

FEATURES	Unit of measurement	Mean value	Fixed value	Test method
Dimensions-Length and width	%	Conform	+/- 0,6 MAX +/-2,0 mm	UNI EN ISO 10545-2
Side straightness	%	Conform	+/- 0,5 MAX +/- 1,5 mm	UNI EN ISO 10545-2
Corner squareness	%	Conform	+/- 0,5 MAX +/-2,0 mm	UNI EN ISO 10545-2
Flatness	%	Conform	+/- 0,5 MAX +/-2,0 mm	UNI EN ISO 10545-2
Thickness	%	Conform	+/- 5 MAX +/- 0,5 mm	UNI EN ISO 10545-2
Surface quality	%	Conform	≤95%	UNI EN ISO 10545-2
Water absorption	%	Conform	≤ 0,5	UNI EN ISO 10545-3
Breaking strenght	N	Conform	≥ 1300 se sp ≥7,5 mm ≥ 700 se sp <7,5 mm	UNI EN ISO 10545-4
Modulus of rupture	N/mm ²	Conform	≥ 35	UNI EN ISO 10545-4
Frost resistance	-	Conform	Pass	UNI EN ISO 10545-12
Resistance to chemicals for household use	-	Conform	B MIN	UNI EN ISO 10545-13

Montering av klinker

Läs alltid texten på klinkerpaketen för anvisningar för den specifika klinkerplattan som ska monteras.

Sugande underlag primas med Primer F5 och icke-sugande underlag primas med FB 8 Primer.

Monteringen sker sedan med tunnskiktsmetoden, det vill säga att fästmassan appliceras först med den släta sidan av tandspackeln och sen drar man ut rillorna med den tandade sidan. Rillorna ska dras åt samma håll hela tiden.

Mängden fästmassa beror på plattans storlek och hur jämt underlaget är. Vid montering ska det eftersträvas att keramikens baksida ska vara helt täckt med fästmassan. Plattor större än 900 cm² ska bakstrykas, så kallad dubbellimning.

Kontrollera alltid täckningen under monteringen.

Applicera inte större yta av fästmassa än att du hinner montera dit keramiken innan fästmassan börjat torka/skinna sig.

Är plattan lika med eller större än 800x800 mm ska ett S2-fix, exempelvis FB 1350, FB 1700 eller FB 1200 användas.

Läs alltid fästmassans produktblad innan du påbörjar plattsättningen och följ anvisningen.

Rengöring efter installation

Den första rengöringen, den så kallade installationsstädningen är avgörande för att skapa rätt förutsättningar för det regelbundna och återkommande underhållet.

Efter att avtvättning gjorts efter fogning finns det ibland en tunn fogfilm på plattans yta som är svår att se med blotta ögat men den kan finnas där och måste därför bort. Du får bort den enklast med hjälp av ett surt rengöringsmedel, Fila Deterdek.

Innan applicering av rengöringsmedel måste all lös smuts bort och fogarna mättas ordentligt med rent vatten. Efter det påför du rengöringsblandningen (följ bruksanvisningen på rengöringsmedlet).

OBS! Prova alltid på en liten yta först. Låt medlet verka en stund och skölj rikligt med rent vatten. När du har provat på den lilla ytan och du ser att du är nöjd med resultatet gör du samma sak på hela din yta.

Impregnering

Vid fogning av en mörk fog på oglaserade ljusa plattor och vice versa rekommenderar vi att du impregnerar din platta innan fogning med Fila PRW 200. Detta för att minimera att pigmenten i fogen missfärgar plattan.

Daglig rengöring

Efter en ordentlig installationstvätt behöver man oftast bara använda varmt vatten och ett mildt rengöringsmedel typ Fila Cleaner för det dagliga underhållet.

Svårt nedsmutsade ytor görs rent med ett basiskt rengöringsmedel, typ Fila PS 87.

I våtutrymmen bör man vid behov använda ett surt rengöringsmedel, typ Fila Deterdek för att lösa och tvätta bort kalkavlagringar.

Tänk på alltid testa nya rengöringsmedel på en liten yta först.

Läs alltid produktens produktblad innan du påbörjar plattsättningen och följ anvisningen.